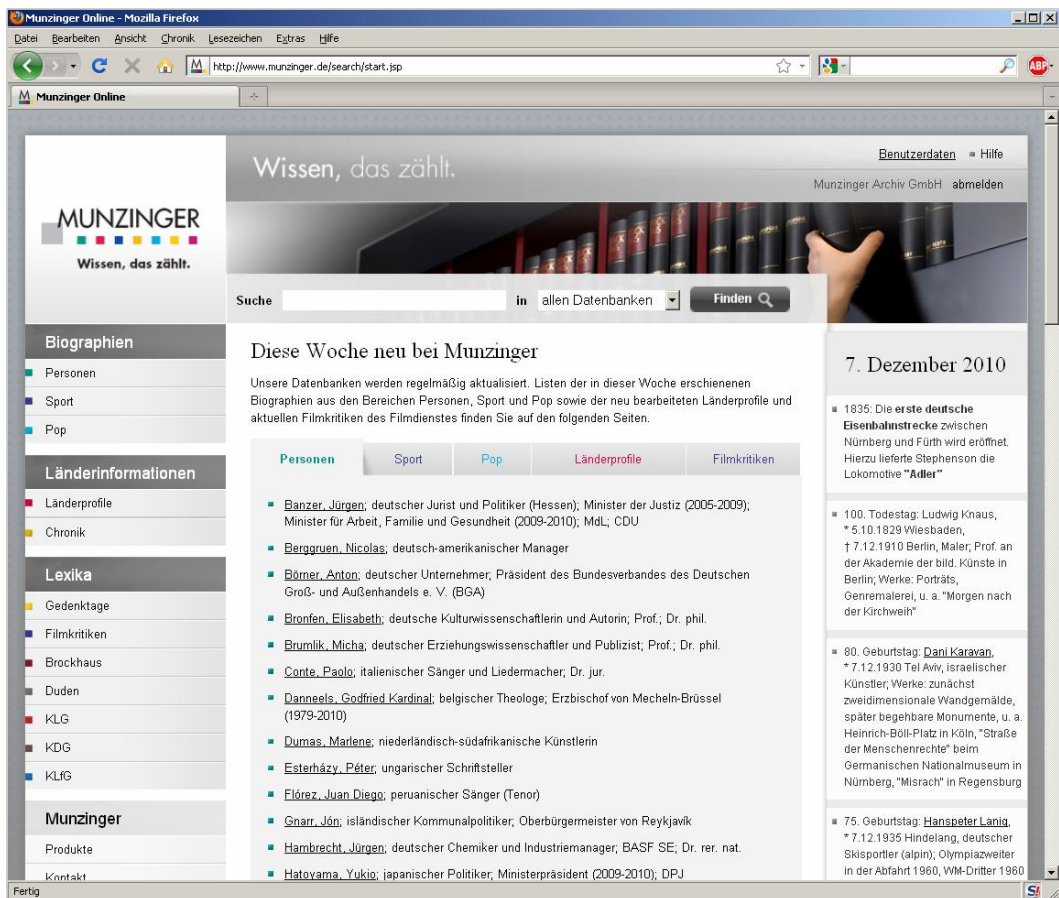


Munzinger Online – Leitfaden für Bibliotheken

Mehrere hundert Bibliotheken bieten bereits ihren Kunden mit Munzinger Online den einfachen und komfortablen Zugang zu Online-Datenbanken – von den PCs der Bibliothek, vom Schul-PC und von zu Hause aus.

Dieser Leitfaden soll Ihnen bei der Einführung von Munzinger Online in Ihrer Bibliothek einen ersten Überblick über Ihre Möglichkeiten und die technischen Voraussetzungen verschaffen. Selbstverständlich helfen wir Ihnen gerne bei der konkreten Umsetzung.



The screenshot shows the Munzinger Online website interface. At the top, there is a search bar with the text 'Suche' and a dropdown menu for 'in allen Datenbanken'. Below the search bar, there are several navigation menus: 'Biographien' (with sub-items: Personen, Sport, Pop), 'Länderinformationen' (with sub-items: Länderprofile, Chronik), and 'Lexika' (with sub-items: Gedenktage, Filmkritiken, Brockhaus, Duden, KLG, KDG, KLfG). The main content area is titled 'Diese Woche neu bei Munzinger' and lists recent updates in various categories: 'Personen', 'Sport', 'Pop', 'Länderprofile', and 'Filmkritiken'. The 'Personen' category is currently selected, showing a list of names and their biographical information. On the right side, there is a section for '7. Dezember 2010' with several news items, including '1835: Die erste deutsche Eisenbahnstrecke zwischen Nürnberg und Fürth wird eröffnet' and '100. Todestag: Ludwig Knaus, * 5.10.1829 Wiesbaden, † 7.12.1910 Berlin, Maler, Prof. an der Akademie der bild. Künste in Berlin; Werke: Porträts, Genremalerei, u. a. "Morgen nach der Kirchweih"'. The bottom of the page shows the 'Munzinger' logo and a 'Kontakt' link.

- Phase 1 – Vom Angebot bis zum Vertrag
- Phase 2 – Einführung: Technische Maßnahmen
- Phase 3 – Einführung: Informationen für die Nutzer
- Phase 4 – Laufender Betrieb

Phase 1 – Vom Angebot bis zum Vertrag

Sie interessieren sich für Munzinger Online? Wir helfen Ihnen bei der Entscheidung für ein Abonnement, das zu Ihrer Bibliothek passt. Fragen Sie uns nach allgemeinem **Informationsmaterial**, einem konkreten **Angebot** für Ihre Bibliothek und einem kostenlosen und unverbindlichen **Testzugang** zu den Datenbanken Ihrer Wahl.

Falls Sie gemeinsam mit weiteren Bibliotheken Ihrer Region einen **Verbund** bilden möchten, unterstützen wir Sie gerne bei einer Informationsveranstaltung für die möglichen Verbundteilnehmer und erstellen ein Verbundangebot.

Wenn alle Fragen geklärt sind und Sie sich für Munzinger Online entschieden haben, schließen wir mit Ihnen einen **Abonnementvertrag** ab.



Phase 2 – Einführung: Technische Maßnahmen

Zugang aus der Bibliothek definieren

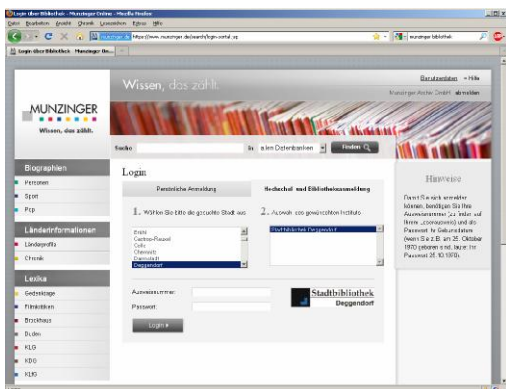
Der einfachste Zugangsweg zu Munzinger Online erfolgt über die automatische Freischaltung einer **IP-Nummer** oder eines IP-Nummernbereichs. Voraussetzung ist eine feste IP-Nummer, die Ihrer Bibliothek eindeutig zugeordnet ist. Der Zugang zu Munzinger Online ist dann in der Bibliothek von jedem Internet-PC aus ohne weiteren Anmeldedialog möglich.

Alternativ können die Bibliotheks-PCs mit einem **PIN/TAN-Verfahren** freigeschaltet werden. Bei diesem Verfahren wird ein Cookie auf dem PC installiert. Der Zugang zu Munzinger Online erfolgt dann ebenfalls ohne weiteren Anmeldedialog.

Kommen diese Verfahren nicht infrage, gibt es weitere Möglichkeiten für den Zugang zu Munzinger Online, über die wir Sie gerne individuell beraten.

Remote Access abstimmen und einrichten*

Munzinger Online bietet Bibliotheken die Möglichkeit, Benutzern auch von außerhalb der Bibliothek Zugang zu den abonnierten Munzinger-Datenbanken zu geben – zum Beispiel von zu Hause oder von der Schule aus. In der Regel wird der Benutzer über einen **Link** von der Homepage der Bibliothek auf eine spezielle, der Bibliothek zugeordneten Anmeldeseite auf Munzinger Online geführt, wo er sich mit seiner Benutzernummer und einem Passwort registriert bzw. anmeldet.



Mithilfe des Parameters „portalid“ innerhalb der URL wird die Bibliothek eindeutig erkannt. Die „portalid“ entspricht Ihrer Kundennummer:

<https://www.munzinger.de/search/login?portalid=12345>

Nach erfolgreicher Authentifizierung wird er als spezieller Nutzer der Bibliothek bei Munzinger Online registriert und erhält den Zugriff. Munzinger Online benötigt dazu in der Regel eine Bestätigung der Zugangsberechtigung des Benutzers durch die Bibliothek, die auf unterschiedliche Weise realisiert werden kann.

Die eleganteste Lösung bietet eine automatische Prüfung beim Bibliothekssystem. Dazu ist es notwendig, dass eine Schnittstelle zur Authentifizierung per URL erreichbar ist.

Munzinger Katalogdaten für den OPAC*

Wenn Sie Munzinger Katalogdaten in Ihren OPAC integrieren möchten, um einen weiteren Zugangsweg zu bieten und die Zugriffe auf Munzinger Online zu erhöhen, stellen wir Ihnen diese Daten kostenlos zur Verfügung.

Das Format der Munzinger Datensätze wurde mit Hilfe der MAB-Definition (Maschinelles Austauschformat für Bibliotheken) der Deutschen Nationalbibliothek festgelegt. Anpassungen an bibliotheksspezifische Bedürfnisse (spezielle Felder, Kategorien etc.) sind leicht möglich. Es sind auch andere Formate möglich, wie etwa MARC21.

Die Munzinger Katalogdaten werden regelmäßig aktualisiert, Sie erhalten die Daten per E-Mail oder über einen ftp-Server. Fragen Sie uns einfach nach Testdaten für Ihren OPAC.

Suchmaske für Website auswählen und einrichten*

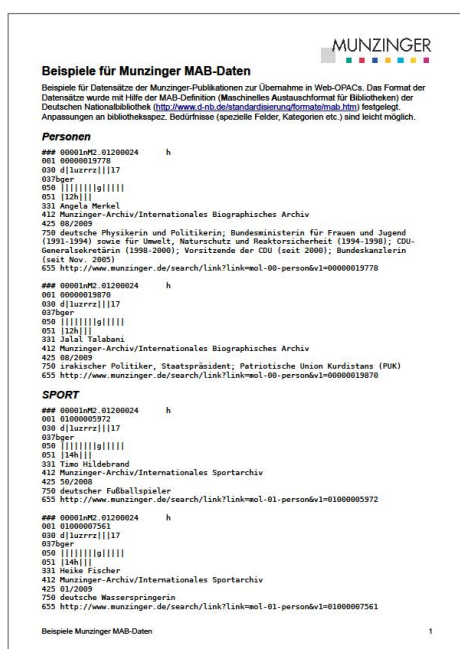
Einen schnellen Zugang zu Munzinger Online erreichen Sie, indem Sie eine Munzinger Suchmaske auf Ihrer Website einbinden, die direkt auf die Trefferliste bei Munzinger Online führt.

Beispiele für weitere Suchmasken für Ihre Website finden Sie hier:

http://www.munzinger.de/search/hilfe/integration_suchmaske.jsp?portalid=12345

(Bitte ersetzen Sie die letzten fünf Ziffern durch Ihre Kundennummer.)

* Diese Maßnahmen sind optional und können auch in späteren Schritten realisiert werden.



MUNZINGER

Wissen, das zählt.
Zuverlässige Informationen für mehr Wissen.
Hier in Ihrer Bibliothek und zu Hause.*

Biographien

- Personen**
Publika, Miniaturen, Kisten, Gedächtnis
- Sport**
Aktion, Taktik, Kritik des Sports
- Pop**
Popmusik

Länderinformationen

- Länder**
Politik, Wirtschaft, Sozialer und Bildung
- Chronik**
Ankündigungen weltweit

Lexika

- Film**
Kritiken des „Ultrasound“
- Gedenktage**
Gedenktage, Todestage, Jubiläen
- Brockhaus**
Das Enzyklopädie
- DUDEN**
Wörterbücher
- KLG**
Kritiken in Lexika zur deutschsprachigen Gegenwartsliteratur
- KLFG**
Kritiken in Lexika zur deutschsprachigen Gegenwartsliteratur
- KDG**
Komposition der Gegenwart

* Alle weiteren Details sind auf der Website www.munzinger.de verfügbar.
* Alle Rechte an den Daten liegen bei den jeweiligen Verlegern.

www.munzinger.de

Phase 3 – Einführung: Informationen für die Nutzer

Sie haben Munzinger Online erfolgreich eingerichtet – jetzt sollen es Ihre Kunden erfahren: Zur Unterstützung Ihrer Öffentlichkeitsarbeit bieten wir Ihnen **Plakate und Flyer** an, mit denen Sie für Munzinger Online in Ihrer Bibliothek werben können. Fragen Sie uns nach dem Muster-Flyer und wir stimmen mit Ihnen Ihre individuellen Angaben ab. In der Regel erhalten Sie die Plakate und Flyer von uns kostenlos.

Für Ihre Pressearbeit haben wir eine Muster-**Pressemitteilung** erstellt, die wir Ihnen gerne zur Verfügung stellen. Die Pressemitteilung eignet sich auch, um den offiziellen Einführungstermin von Munzinger Online bekannt zu machen.

Phase 4 – Laufender Betrieb

Natürlich können Sie auch im laufenden Betrieb auf Munzinger Online aufmerksam machen, etwa durch Informationsveranstaltung für Ihre Kunden, Plakate und Flyer, die Sie jederzeit bei uns nachbestellen können.

Eine weitere Möglichkeit, die inzwischen viele Bibliotheken nutzen, sind **Kooperationen mit Schulen** vor Ort: Die Schulen können auf ihren Websites zum Beispiel die Munzinger Suchmaske ihrer Bibliothek einbinden. Schüler mit Bibliotheksausweis können dann direkt ihre Suchanfrage auf der Schul-Website absetzen und erhalten auf www.munzinger.de eine Trefferliste. Nach Anmeldung mit Benutzernummer und Passwort können die Schüler den Remote Access vom Schul-PC aus nutzen.

Stand: Dezember 2010

Munzinger-Archiv GmbH
Albersfelder Straße 34
D 88213 Ravensburg
Tel.: +49 (0)751 7 69 31-0
Fax: +49 (0)751 65 24 24
E-Mail: box@munzinger.de
Homepage: www.munzinger.de